

## Bienvenidos AulasWeb Grado y a AulasWeb Posgrado

Autor: Esp. Eugenia Olaizola, y Dg. Claudio Javier Jaime  
Licencia Creative Commons CC By

Desde la Dirección General de Educación a Distancia y Tecnologías de la UNLP, les presentamos nuestros dos nuevos entornos: “AulasWeb Grado” y “AulasWeb Posgrado”, a continuación veremos algunas de sus funcionalidades, en ambos espacios las funciones son similares.



## Ingreso

El ingreso se realiza de forma habitual, y si Ud. ya era usuario de AulasWeb puede ingresar con su nombre de usuario y contraseña en uso. Para ingresar "hacer clic en Acceder" (1)

Completar los campos: Nombre de usuario y Contraseña y "hacer clic en Acceder" (2)

## El Aula

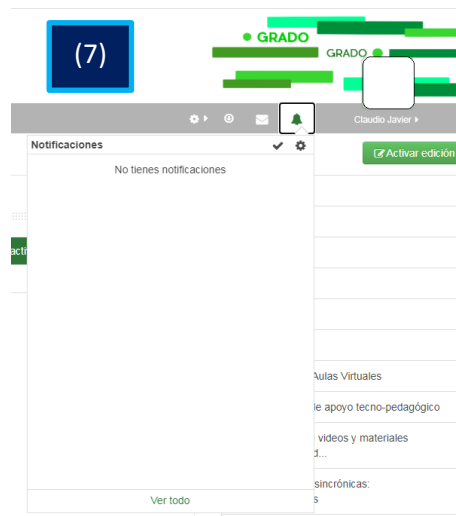
Al ingresar se encontrará con dos grandes bloques: [Mesas de ayuda](#) (3) y [Categorías](#) (4).




## Mi perfil


En el barra superior (5) encontrara el acceso al área [Editar perfil](#) que permite modificar la clave y actualizar la dirección de correo electrónico personal, también encontrara el [correo interno](#) (6) y la [campana de notificaciones](#) (7), entre otras opciones.






## Administración del curso

En el barral superior se encuentra la rueda de **configuración**  (8) que permite acceder a todas las funciones administrativas. Ingresando desde un curso, aquí se realizarán las configuraciones del mismo: copia de seguridad, configurar las calificaciones, entre otras opciones.

Desde la opción  **más** (9) accedemos a la administración del curso.

**Importante:** se recuerda que no debe modificarse el nombre del aula ya que esta información se corresponde con un expediente presentado por las autoridades de las facultades y establecimientos de la UNLP.

## Espacio para docentes

Ingresando a la opción  **Más** de la administración del curso se puede acceder a una nueva ventana donde se encuentran las herramientas administración divididas en dos grupos: **Administración del curso** y **Usuarios**.

La opción **Administración del curso** (10) permite realizar informes del curso, insignias y generar un banco de preguntas.



### Administración del curso

Administración del curso **Usuarios**

**(10)**

- Editar ajustes
  - Activar edición
  - Filtros
  - Configuración Calificaciones
  - Copia de seguridad
  - Restaurar
  - Importar
  - Repositorios
- Informes**
  - Desglose de Competencias
  - Registros
  - Registros activos
  - Actividad del curso
  - Participación en el curso
- Insignias**
  - Gestionar insignias
  - Añadir una nueva insignia
- Banco de preguntas**
  - Preguntas
  - Categorías
  - Importar
  - Exportar

## Método de Matriculación

Una segunda solapa denominada **Usuarios** (11), permite la gestión de los usuarios del curso. Entre sus herramientas se presenta la opción **Método de matriculación** la cual nos permite seleccionar la forma de matricular a los alumnos (12).







AulasWeb Grado Mis cursos Este curso

[Página Principal](#) > [Mis](#) > [EAV](#) > [Administración del curso](#)

### Espacio de Apoyo para la Virtualización de Clases

#### Administración del curso

[Administración del curso](#) [Usuarios \(11\)](#)

**Usuarios**

- Usuarios matriculados
- Métodos de matriculación
- Grupos
- Otros usuarios

**Permisos**

- Comprobar los permisos

### Métodos de matriculación

(12)

Nombre	Usuarios	Arriba/Abajo	Editar
Matriculación manual	34	↓	👤 ⚙️
Acceso de invitados	0	↑ ↓	🗑️
Solicitar inscripción	62	↑	👤 📄

## Desmatricular estudiantes

Con esta nueva versión de AulasWeb Grado y Formación aparecen algunos cambios relacionados a la desmatriculación de los estudiantes de las aulas.

Cuando se utiliza el método Solicitar Inscripción para dar de alta a los alumnos, sucede que los participantes pueden tener los siguientes estados: **Activo** o **Suspendido** (13).

Seleccionar	Nombre / Apellido(s)	Dirección de correo	Roles	Grupos	al curso	Estatus
<input checked="" type="checkbox"/>	[Avatar]	xxxxxx@xxxxxx.com	Estudiante	Evaluación Grupo 1	60 días 2 horas	Activo
<input type="checkbox"/>	[Avatar]	xxxxxx@xxxxxx.com	TUTOR C/E, Creador de curso	No hay grupos	231 días 22 horas	Activo
<input checked="" type="checkbox"/>	[Avatar]	xxxxxx@xxxxxx.com	Estudiante	Evaluación Grupo 3	199 días 22	Activo
<input type="checkbox"/>	[Avatar]	xxxxxx@xxxxxx.com	Estudiante	No hay grupos	(13)	Suspendido
<input checked="" type="checkbox"/>	[Avatar]	xxxxxx@xxxxxx.com	DOCENTE RESPONSABLE	No hay grupos	6 días 23 horas	Activo
<input type="checkbox"/>	[Avatar]	xxxxxx@xxxxxx.com	Estudiante	No hay grupos	Nunca	Suspendido
<input checked="" type="checkbox"/>	[Avatar]	xxxxxx@xxxxxx.com	Estudiante	No hay grupos	Nunca	Suspendido


**Método de matriculación** Matriculación manual

Estatus  (dropdown menu with options: Activo, Suspendido)

Matriculación iniciada       Habilitar

Matriculación finalizada       Habilitar

**Matricula creada** lunes, 16 de marzo de 2020, 18:54

Con el estado Suspendido los estudiantes no pueden ingresar al aula, pero todavía están matriculados en la misma. Para darlos de baja, tenemos que ingresar a la opción  Más de la Administración del curso (9) y luego a la solapa denominada Usuarios (11).

AulasWeb GRADO-UNLP | Dirección General de Educación a Distancia y Tecnologías SECRETARÍA DE ASUNTOS ACADÉMICOS | UNIVERSIDAD NACIONAL DE LA PLATA

AulasWeb Grado Mis cursos Este curso

Página Principal Mis EAV General

### Espacio de Apoyo para la Virtualización de Clases

General | Gestión de Aulas Virtuales | Materiales de apoyo tecno-pedagógico | Creación de videos y materiales interactivos us...

Actividades sincrónicas: videoconferencias | Evaluación

(9)

- Editar ajustes
- Activar edición
- Filtros
- Configuración Calificaciones
- Copia de seguridad
- Restaurar
- Importar
- Repositorios
- Más ...

Activar edición

EAVC:

- Participantes
- Insignias
- Competencias
- Calificaciones
- General
  - Gestión de Aulas Virtuales
  - Materiales de apoyo tecno-pedagógico
  - Creación de videos y materiales interactivos usand...
  - Actividades sincrónicas: videoconferencias
  - Evaluación

Página Principal

AulasWeb Grado Mis cursos Este curso

Página Principal Mis EAV Administración del curso

### Espacio de Apoyo para la Virtualización de Clases

#### Administración del curso

Administración del curso | Usuarios (11)

**Usuarios** Usuarios matriculados  
Métodos de matriculación  
Grupos  
Otros usuarios

**Permisos** Comprobar los permisos



Finalmente tenemos que ir a la opción **Solicitar Inscripción** (12) (acceso desde el nombre) y cancelar las solicitudes de matriculación de inscripción de nuestros alumnos, que son justamente, aquellos que tienen el estado de **Suspendido** (14).

### Métodos de matriculación

	Nombre	Usuarios	Arriba/Abajo	Editar
(12)	Matriculación manual	34	↓	👤 ⚙️
	Acceso de invitados	0	↑ ↓	🗑️
	Solicitar inscripción	62	↑	👤 📄

### Confirmar inscripción

Los usuarios en filas de color gris están en la lista de espera

[Restablecer preferencias de tabla](#)


Curso

Nombre / Apellido(s)

Dirección de correo

Fecha de inscripción

Taller complementario de grabado y Arte Impreso \_ Segundo cuatrimestre

 Diana Rodriguez

silvia2001@gmail.com

2020-11-21

Con los usuarios seleccionados...

(14)

- Elegir...
- Elegir...
- Confirma solicitudes
- Aplazar solicitudes
- Cancelar solicitudes